

Экологичные правила помогут нам сохранить первозданную природную красоту Кубани! Соблюдая их, мы подаем пример экологичного отношения к окружающей среде и проявляем заботы о природе во благо будущих поколений!

Поделитесь

«Правилами обращения с отходами на природе» с друзьями и коллегами!

Сделайте эти простые правила основой культуры обращения с отходами в своей семье!

Мы в социальных сетях:




<https://t.me/agentstvotekkk>



<https://vk.com/public211170431>




<https://youtube.ru/channel/25138867/>



**Министерство ТЭК и ЖКХ
Краснодарского края**

ГКУ КК «Агентство ТЭК»


**«ПРАВИЛА ОБРАЩЕНИЯ
С ОТХОДАМИ
НА ПРИРОДЕ»**



www.agentstvotek.ru

Эти правила помогут вам избежать образования лишнего мусора!

- ☞ Заранее продумайте список необходимых вещей для отдыха, заботясь об экологичности пребывания на природе!
- ☞ Заранее планируйте меню с целью сокращения образования пищевых отходов.



- ☞ Продукты купите на развес, упаковывая их в многоразовые мешочки для продуктов, контейнеры или емкости.
- ☞ Продуктов возьмите без излишек, в объеме рассчитанном на количество участников отдыха.

- ☞ Фрукты и овощи вымойте дома и сложите в плетеные корзинки или тканевые мешочки.
- ☞ Прочие продукты упакуйте в бумажные пакеты, которые можно потом использовать для розжига костра.
- ☞ Используйте многоразовые кофшовые, плетеные, вязанные сумки или авоськи.
- ☞ Вместо синтетических влажных салфеток применяйте кухонные полотенца или бумажные полотенца.

- ☞ Для подготовки на горелке (примусе), это более экологичный и безопасный способ. Если на природной территории разрешено разжигать костры, готовьте шашлыки в разборных многоразовых мангалах (без выжигания травы и изменения ландшафта) на древесном угле (без использования веток деревьев).

- ☞ Для принятия пищи экологично использовать деревянную посуду и емкости вместо одноразовых пластиковых.
- ☞ Для питьевой воды подойдут многоразовые металлические флиги (вы их не забудете и увезете домой).
- ☞ Пищевые отходы соберите отдельно и увезите для корма домашним животным или для приготовления компоста.
- ☞ Для мытья посуды используйте натуральные моющие средства.
- ☞ Стеклопную, пластиковую, алюминиевую тару из-под напитков складывайте отдельно для последующей сдачи в пункт приема вторсырья.
- ☞ Очистите место отдыха не только от своего мусора, но и от мусора менее ответственных отдыхающих. Соберите его в бумажный пакет и отнесите на ближайшую контейнерную площадку.

